



**Administració  
Oberta de  
Catalunya**

## **Via Oberta**

Carta de serveis de prestacions per desocupació (SEPE)

**Data: Maig 2026**



Localret

## Control de versions

<b>Data:</b>	Maig 2026
<b>Descripció:</b>	<ul style="list-style-type: none"><li>- S'actualitza la plantilla de la carta de serveis</li><li>- S'incorporen nous tipus de prestacions retornades</li><li>- S'afegeix nous codis de resultat</li><li>- Prestacions percebudes:<ul style="list-style-type: none"><li>▪ S'amplia informació per la interpretació del camp IPF.</li></ul></li><li>- Imports prestacions per períodes:<ul style="list-style-type: none"><li>▪ S'amplia informació per la interpretació del camp IPF.</li></ul></li></ul>

## Índex

<b>1. Els serveis que ofereix el SEPE.....</b>	<b>4</b>
<b>2. Descripció dels serveis i procediments de consulta.....</b>	<b>5</b>
<b>2.1. Prestacions percebudes .....</b>	<b>5</b>
2.1.1. Com fer les consultes .....	5
2.1.2. Quines dades s'obtenen .....	6
2.1.3. Exemple de resposta .....	10
<b>2.2. Imports prestacions actuals .....</b>	<b>11</b>
2.2.1. Com fer les consultes .....	11
2.2.2. Quines dades s'obtenen .....	12
2.2.3. Exemple de resposta .....	13
<b>2.3. Imports de prestacions per períodes.....</b>	<b>14</b>
2.3.1. Com fer les consultes .....	14
2.3.2. Quines dades s'obtenen .....	15
2.3.3. Exemple de resposta.....	17
<b>3. Annex 1: Tipus de prestació i causes de prestació/subsidis ..</b>	<b>18</b>

## 1. Els serveis que ofereix el SEPE

El SEPE posa a disposició de les administracions públiques que ho requereixin en els seus procediments la informació de la situació actual de les prestacions per desocupació percebudes per una persona desocupada.

En concret, les dades fan referència a totes les prestacions gestionades pel SEPE. Són les següents:

- Prestacions per atur contributives
- Renda Activa d'Inserció (RAI) (desocupació, subsidis per fi d'ocupació)
- Subsidis per atur (pensions no contributives)
- Subsidi per atur agrari i Renda agrària
- Subsidi extraordinari per atur (SED)

Inclou prestacions, RAI i subsidis destinats a persones en determinades situacions com les víctimes de violència de gènere i domèstica.

Cal indicar que quan en la descripció del tipus de prestació es mostra en el text una data, aquesta data mostra l'any d'entrada en vigència de la prestació. No és la data relacionada amb la data d'inici de la prestació del ciutadà.

### Modalitats de consulta:

- **Prestacions percebudes:** Aquesta modalitat informa sobre la situació actual de les prestacions percebudes per desocupació d'una persona física.
- **Imports de prestacions actuals:** Aquesta modalitat permet obtenir els imports de les prestacions actualment percebudes per desocupació d'una persona física.
- **Imports de prestacions per períodes:** Aquesta modalitat permet obtenir informació sobre les prestacions percebudes per una persona desocupada durant un període de temps determinat.

Limitacions d'aquesta consulta:

- El període de consulta en cap cas podrà ser superior a un any.
- El servei només retorna informació dels darrers 5 anys anteriors a la data de consulta.

## 2. Descripció dels serveis i procediments de consulta

En aquest apartat trobareu, per cada modalitat, el procés de consulta i les dades que s'obtenen en cada cas.

### 2.1. Prestacions percebudes

#### 2.1.1. Com fer les consultes

Per fer la consulta és necessari informar els camps següents:

- **Tipus de documentació** → Cal seleccionar el tipus de documentació (NIF/NIE/Passaport/) al desplegable.
- **Documentació** → S'especificarà el número d'identificació en funció del tipus de document triat.

NIF: 8 dígits numèrics + dígit de control (lletra)

NIE: lletra X, Y, Z + dígits numèrics + dígit de control (lletra)

**Consentiment:** indicar el tipus de consentiment pel qual voleu fer el consum.

- **Número d'expedient** → És l'identificador de l'expedient administratiu del vostre ens en base al que es fa la consulta d'aquestes dades.
- **Tipus de procediment (Finalitat)** → S'haurà de triar en el desplegable el tipus de procediment autoritzat per al que es vol consultar la dada.

Si no apareix el tipus de procediment que necessiteu és perquè no s'ha autoritzat la consulta per aquesta finalitat/procediment. Haureu sol·licitar l'autorització per a la consulta d'aquestes dades a través del formulari corresponent.

Aquest és un exemple de la pantalla per a sol·licitar les dades:

← **Prestacions percebudes** ☆  
Prestacions per desocupació

---

Paràmetres de la sol·licitud

<p>Tipus de documentació</p> <div style="border: 1px solid #ccc; padding: 2px; display: flex; justify-content: space-between; align-items: center;"> <span>Selecciona tipus de documentació</span> <span>▼</span> </div>	<p>Documentació</p> <div style="border: 1px solid #ccc; height: 20px;"></div>
<p>Consentiment</p> <p><input checked="" type="radio"/> Sí <input type="radio"/> Llei</p>	<p>Número d'expedient</p> <div style="border: 1px solid #ccc; height: 20px;"></div>
<p>Finalitat</p> <div style="border: 1px solid #ccc; height: 20px; display: flex; justify-content: space-between; align-items: center;"> <span></span> <span>▼</span> </div>	

⚠️ **ADVERTIMENT:** Per a la consulta d'aquesta informació confidencial l'usuari ha d'estar degudament autoritzat i és responsable de la seva utilització únicament en el marc de l'activitat laboral i en la estricta forma que exigeixi el compliment de les seves funcions. L'aplicació informàtica guardarà, per a les corresponents auditories, les dades de les persones que hi accedeixin i de les consultes efectuades.

Enviar

### 2.1.2. Quines dades s'obtenen

- **Dades de la consulta**
- **Resposta de la consulta**
  - **Codi resultat:**
    - 0003: Tramitada. Titular localitzat.
    - 0226: Paràmetres incorrectes.
    - 0231: Error reportat per l'emissor. Error de format documentació. • 0232: Error reportat per l'emissor. Existeix més d'un registre per les dades proporcionades en la consulta.
    - 0232: Document amb més d'un identificador. Hi ha un problema de duplictat.
    - 0233: El titular de la consulta no existeix a la BBDD de l'INEM.
    - 0238: No hi ha dades del titular consultat. El titular està enregistrat a la BBDD de l'INEM, però per la consulta efectuada no existeixen dades al moment de la consulta i, per tant, no és sol·licitant de la prestació consultada.
    - 07: El ciutadà/ana ha notificat la protecció de les seves dades.
    - 0502: Error en la comunicació amb l'emissor.
  - **IPF:** Identificador de la persona física consultada (NIF / NIE)
    - Format per a DNI/NIF: DbbNNNNNNNNL
      - D: Tipus de document (DNI/NIF)
      - bb: Espai en blanc

- NNNNNNNN: 8 dígits numèrics
- L: lletra del DNI/NIF
- **Format per a NIE: EbbANNNNNNNL**
  - E: tipus de document (NIE)
  - bb: Espai en blanc
  - A: Lletra inicial del NIE
  - NNNNNNNN: 7 dígits numèrics
  - L: Lletra del NIE
- **Indicador de la situació:** SI / NO. Indica si el SEPE té informació de prestacions del titular consultat.
- **Tipus de prestació:** Descripció del tipus de prestació del darrer dret reconegut al beneficiari. Els possibles valors els trobareu a [l'Annex 1.](#)

Quan en la descripció del tipus de prestació es mostra en el text una data, aquesta significa l'any d'entrada de vigència d'aquesta prestació. No és una dada relacionada amb la data d'inici de la prestació del ciutadà.

- **Situació de la prestació:**
  - ALTA: El ciutadà està cobrant la prestació d'atur
  - BAIXA: El ciutadà no està cobrant la prestació d'atur
  - BAIXA per APRE: L'APRE és l'abonament acumulat i anticipat de la prestació contributiva per desocupació a treballadors estrangers que retornen al seu país d'origen. El treballador es compromet a no retornar a Espanya en un termini de 3 anys, computat un cop transcorreguts els trenta dies naturals del primer pagament.

L'APRE consisteix en un pagament anticipat de la prestació. En comptes de cobrar la prestació contributiva mes a mes, es realitza un pagament de la prestació restant en dues vegades. Un primer pagament, del 40% i un segon del 60%.

La data que apareix en el servei de "Baixa" de la prestació contributiva és la data en la qual se li ha aprovat l'APRE. Aquesta data activa el primer pagament que es cobrarà en els primers 10 dies del mes següent. Una vegada que el cobra, té un termini de 30 dies per a retornar al seu país d'origen.

El segon pagament s'emet automàticament quan la representació diplomàtica o l'oficina consular espanyola al país d'origen comunicui al SEPE que el treballador hi ha comparegut personalment.

- **BAIXA quan s'ha capitalitzat la prestació:** Si un ciutadà ha sol·licitat la capitalització de la seva prestació, el servei el mostrarà de la manera següent:
  - En el camp “Situació de la prestació” apareixerà com “Baixa”.
  - Si s'ha sol·licitat la capitalització parcial i part de la prestació serveix per pagar l'alta a la Seguretat Social, apareixerà en estat d'ALTA.
  - En el camp data d'inici de la situació: apareixerà la data d'inici de la baixa.

Es recomana consultar el servei de “Prestacions d'importos en un període” per comprovar les prestacions que ha rebut el ciutadà

- **Data d'inici de la situació actual de dret:** data d'inici de la situació actual del dret en format “DDMMAAAA”. La informació proporcionada s'ha d'interpretar de forma diferent en funció del resultat del camp “Situació de la prestació”:
  - **ALTA:** Si el camp “Situació de la prestació” és ALTA, aquest camp indica el dia en què el titular va començar a cobrar la prestació
  - **BAIXA:** Si el camp “Situació de la prestació” és BAIXA aquest camp indica el dia en què el ciutadà va deixar de cobrar la prestació
  - **BAIXA per APRE:** és la data en la qual se li ha aprovat l'APRE i, per tant, s'activa el primer pagament que es cobrarà en els primers 10 dies del mes següent. Una vegada que el cobra, té un termini de 30 dies per a retornar al seu país d'origen.  
  
El segon pagament s'emet automàticament quan la representació diplomàtica o l'oficina consular espanyola al país d'origen comunicui al SEPE que el treballador hi ha comparegut personalment.
  - **BAIXA quan ha capitalitzat la prestació:** aquest camp indica el dia en què el ciutadà es va donar de baixa (per capitalitzar la prestació)
- **Data de fi de la situació de dret:** data de finalització de la situació actual del dret en format “DDMMAAAA”. La informació proporcionada s'ha d'interpretar de forma diferent en funció del resultat del camp “Situació de la prestació”:
  - ALTA: Si el camp “Situació de la prestació” era ALTA, aquest camp indica la data de finalització del cobrament de la prestació.
  - BAIXA: Si el camp “Situació de la prestació” era BAIXA, aquest camp no s'emplenarà
- **Número de dies reconeguts sobre el dret total**
- **Número de dies consumits**
- **Base reguladora diària**
- **Base de contingències comuns**

- **Patronal de l'INEM**
- **Indicador de retenció judicial:** Valors que retorna el servei
  - Té retenció judicial
  - No
- **Indicador d'embargament:** Indica si les meritacions del beneficiari estan sent compensades pel mateix SEPE com a conseqüència d'una percepció indeguda anterior, ja sigui en la seva totalitat o en part. Els valors possibles són:
  - Té embargament
  - No
- **Indicador de cobrament indegut:** Valors que retorna el servei:
  - Té cobraments indeguts
  - No

### 2.1.3. Exemple de resposta

MINISTERIO  
DE TRABAJO  
Y ASUNTOS SOCIALES

INEM  
INSTITUTO NACIONAL DE EMPLEO  
SERVICIO PÚBLICO  
DE EMPLEO ESTATAL

Queda constància de  
qui fa la consulta

Document sol·licitat per

Nom Coanom1 Coanom2

Consorti Administració Oberta de  
Catalunya

11/07/2025 - 11:30

Evidències de la consulta

#### Dades de la consulta

<i>Consulta</i>	Verificació de dades d'atur
<i>Codi finalitat</i>	9821920002_PROVES
<i>Tipus documentació</i>	NIF
<i>Documentació</i>	00000004G

#### Resposta de la consulta

<i>Codi resultat</i>	0003
<i>Descripció resultat</i>	Tramitada
<i>IPF</i>	D 00000004G
<i>Situació</i>	SI
<i>Tipus de prestació</i>	SUBSIDIO REASS
<i>Situació de la prestació</i>	BAJA
<i>Data d'inici de la situació actual del dret</i>	29081987
<i>Data fi de la situació del dret</i>	
<i>Número de dies reconeguts sobre el dret total</i>	0
<i>Número de dies consumits</i>	0
<i>Base reguladora diària</i>	00,00
<i>Base de contingències comuns</i>	00,00
<i>Patronal de l'INEM</i>	0
<i>Indicador de retenció judicial</i>	NO
<i>Indicador d'embargament</i>	NO
<i>Indicador de cobrament indegut</i>	NO

Codi consulta: 98219200020512202507A112C6526E

Via Oberta

Administració  
Oberta de  
Catalunya

Generalitat  
de Catalunya

Localret

## 2.2. Imports prestacions actuals

### 2.2.1. Com fer les consultes

Per fer la consulta és necessari informar els camps següents:

- **Tipus de documentació** → Cal seleccionar el tipus de documentació (NIF / NIE) al desplegable.
- **Documentació** → S'especificarà el número d'identificació en funció del tipus de document triat.

NIF: 8 dígits numèrics + dígit de control (lletra)

NIE: lletra X, Y, Z + dígits numèrics + dígit de control (lletra)

- **Consentiment:** indicar el tipus de consentiment pel qual voleu fer el consum.
- **Número d'expedient** → És l'identificador de l'expedient administratiu del vostre ens en base al que es fa la consulta d'aquestes dades.
- **Tipus de procediment (Finalitat)** → S'haurà de triar en el desplegable el tipus de procediment autoritzat per al que es vol consultar la dada.

Aquest és un exemple de la pantalla per a sol·licitar les dades:




The screenshot shows a web form titled 'Imports de prestacions actuals' with a subtitle 'Prestacions per desocupació'. The form is divided into sections for 'Paràmetres de la sol·licitud'. It includes a dropdown menu for 'Tipus de documentació' with the placeholder 'Selecciona tipus de documentació', a text input field for 'Documentació', radio buttons for 'Consentiment' (selected 'Sí'), a text input field for 'Número d'expedient', and another dropdown menu for 'Finalitat' with the selected option 'PROVES MINHAP (format SIA)'. Below the form fields is a yellow warning box with an orange circle icon and the text: 'ADVERTIMENT: Per a la consulta d'aquesta informació confidencial l'usuari ha d'estar degudament autoritzat i és responsable de la seva utilització únicament en el marc de l'activitat laboral i en la estricta forma que exigeixi el compliment de les seves funcions. L'aplicació informàtica guardarà, per a les corresponents auditories, les dades de les persones que hi accedeixin i de les consultes efectuades.' At the bottom left of the form is a blue 'Enviar' button.

## 2.2.2. Quines dades s'obtenen

- **Dades de la consulta**
- **Resposta de la consulta**
  - **Codi resultat:**
    - 0003: Tramitada. Titular localitzat.
    - 0226: Paràmetres incorrectes.
    - 0231: Error reportat per l'emissor. Error de format documentació. • 0232: Error reportat per l'emissor. Existeix més d'un registre per les dades proporcionades en la consulta.
    - 0232: Document amb més d'un identificador. Hi ha un problema de duplicitat.
    - 0233: El titular de la consulta no existeix a la BBDD de l'INEM.
    - 0238: No hi ha dades del titular consultat. El titular està enregistrat a la BBDD de l'INEM, però per la consulta efectuada no existeixen dades al moment de la consulta i, per tant, no és sol·licitant de la prestació consultada.
    - 07: El ciutadà/ana ha notificat la protecció de les seves dades.
    - 0502: Error en la comunicació amb l'emissor.
  - **Tipus de prestació:** Descripció del tipus de prestació del darrer dret reconegut al beneficiari. Els possibles valors els trobareu a [l'Annex 1](#).  
  

Quan en la descripció del tipus de prestació es mostra en el text una data, aquesta significa l'any d'entrada de vigència d'aquesta prestació. No és una dada relacionada amb la data d'inici de la prestació del ciutadà.
  - **Data d'inici de la situació actual del dret:** Format: DD/MM/AAAA
  - **Data final del període de la situació del dret:** Format: DD/MM/AAAA. Si la situació és de BAIXA, aquest camp no tindrà cap valor.
  - **Base reguladora diària:** Correspon a la quantia diària que ha de percebre el beneficiari de la prestació. Format: ZZ,ZZ
  - **Quantia de l'import brut:** Format: Z.ZZZ.ZZZ,ZZ
  - **Import de la quota fixa del REASS:** Règim Especial Agrari de la Seguretat Social. Format: Z.ZZZ.ZZZ,ZZ
  - **Import de la retenció de l'IRPF:** Import de la retenció a efectes de l'IRPF. Format: ±ZZZ.ZZZ,ZZ
  - **Import descompte de la SS:** Format: ±ZZZ.ZZZ,ZZ

## 2.2.3. Exemple de resposta

 		<p><i>Document sol·licitat per</i></p> <p>Paula Rodríguez Ortíz</p> <p>Consorci Administració Oberta de Catalunya</p> <p>18/05/2026 - 12:10</p>
<h3>INEM – Instituto Nacional de Empleo</h3>		
<h4>Dades de la consulta</h4>		
Consulta	Verificació d'importos actuals	
Codi finalitat	9821920002_PROVES	
Tipus documentació	DNI	
Documentació	00000001R	
<h4>Resposta de la consulta</h4>		
Codi resultat	0003	
Descripció resultat	Tramitada	
Tipus de prestació	Desempleo total/Ley Básica de Empleo	
Data d'inici	19/03/2009	
Data de fit	01/02/2017	
Base reguladora diària	17,57	
Quantia de l'import brut	16.253,25	
Import quota fixa REASS	10.253,25	
Import de la retenció a efectes IRPF	-16,34	
Import descompte de la Seguretat Social	+1,76	
<p>Aquest és un document electrònic original generat el 18/05/2026 a les 12:10 mitjançant el sistema Via Oberta del Consorci AOC per a l'organisme Consorci Administració Oberta de Catalunya, sota petició de l'usuari identificat amb el NIF [redacted] per tal de ser incorporat en l'expedient Proves amb la finalitat codificada com a 9821920002_PROVES. El Consorci AOC ha guardat traça de tota aquesta informació que pot ser consultada en qualsevol moment tant per part de l'organisme emissor de la informació com per l'organisme requeridor de la mateixa.</p> <p>Aquest document electrònic original està compost per un document XML signat electrònicament per l'emissor i que conté les dades consultades i un document PDF que és la seva representació gràfica. Les evidències electròniques que garanteixen l'autenticitat i integritat de les dades estan contingudes en el document XML, que es pot extreure amb qualsevol visor d'aquest format. Així mateix, l'autenticitat i integritat del document PDF contenidor estan assegurades per una signatura electrònica a nom del Consorci AOC. La seva impressió no manté cap d'aquestes garanties i, per tant, per fer-ne una còpia autèntica caldrà seguir les indicacions de la normativa aplicable.</p>		
<p>Codi consulta: 98219200021805202672D758FBF0A4</p>		<p>Via Oberta</p> 

## 2.3. Imports de prestacions per períodes

### 2.3.1. Com fer les consultes

Per fer la consulta és necessari informar els camps següents:

- **Tipus de documentació** → Cal seleccionar el tipus de documentació (NIF / NIE) al desplegable.
- **Documentació** → S'especificarà el número d'identificació en funció del tipus de document triat.

NIF: 8 dígits numèrics + dígit de control (lletra)

NIE: lletra X, Y, Z + dígits numèrics + dígit de control (lletra)

- **Consentiment:** indicar el tipus de consentiment pel qual voleu fer el consum.
- **Número d'expedient** → És l'identificador de l'expedient administratiu del vostre ens en base al que es fa la consulta d'aquestes dades.
- **Tipus de procediment (Finalitat)** → S'haurà de triar en el desplegable el tipus de procediment autoritzat per al que es vol consultar la dada.
- **Data d'inici del període** → Format MM/AAAA. Ha de complir les següents restriccions:
  - No serà anterior a més de 5 anys de la data actual de consulta.
  - La data consultada no podrà ser posterior a la data actual de consulta.
- **Data de fi del període** → Format MM/AAAA. Ha de complir les següents restriccions:
  - No podrà ser superior a 12 mesos de diferència de la data d'inici de la consulta.
  - La data final no podrà ser posterior a la data actual de consulta.
  - La data final no podrà ser anterior a la data d'inici de la consulta.

Aquest és un exemple de la pantalla per a sol·licitar les dades:

← **Imports de prestacions per períodes** ☆  
Prestacions per desocupació

---

Paràmetres de la sol·licitud

<p><b>Tipus de documentació</b></p> <p>Selecciona tipus de documentació <input type="text"/></p>	<p><b>Documentació</b></p> <p><input type="text"/></p>
<p><b>Consentiment</b></p> <p><input checked="" type="radio"/> Sí <input type="radio"/> Llei</p>	<p><b>Número d'expedient</b></p> <p><input type="text"/></p>
<p><b>Finalitat</b></p> <p>PROVES MINHAP (format SIA) <input type="text"/></p>	<p><b>Data d'inici del període (MM/AAAA)</b></p> <p><input type="text"/></p>
<p><b>Data de fi del període (MM/AAAA)</b></p> <p><input type="text"/></p>	

**ADVERTIMENT:** Per a la consulta d'aquesta informació confidencial l'usuari ha d'estar degudament autoritzat i és responsable de la seva utilització únicament en el marc de l'activitat laboral i en la estricta forma que exigeixi el compliment de les seves funcions. L'aplicació informàtica guardarà, per a les corresponents auditories, les dades de les persones que hi accedeixin i de les consultes efectuades.





[Enviar](#)

### 2.3.2. Quines dades s'obtenen

- **Dades de la consulta**
- **Resposta de la consulta**
  - **Codi resultat:**
    - 0003: Tramitada. Titular localitzat.
    - 0226: Paràmetres incorrectes.
    - 0231: Error reportat per l'emissor. Error de format documentació. • 0232: Error reportat per l'emissor. Existeix més d'un registre per les dades proporcionades en la consulta.
    - 0232: Document amb més d'un identificador. Hi ha un problema de duplicitat.
    - 0233: El titular de la consulta no existeix a la BBDD de l'INEM.
    - 0238: No hi ha dades del titular consultat. El titular està enregistrat a la BBDD de l'INEM, però per la consulta efectuada no existeixen dades al moment de la consulta i, per tant, no és sol·licitant de la prestació consultada.
    - 07: El ciutadà/ana ha notificat la protecció de les seves dades.
    - 0502: Error en la comunicació amb l'emissor.
  - **IPF:** Identificador de la persona física consultada (DNI/NIF o NIE).
    - Format per a DNI/NIF: DbbNNNNNNNNL

- D: Tipus de document (DNI/NIF)
- bb: Espai en blanc
- NNNNNNNN: 8 dígits numèrics
- L: lletra del DNI/NIF
- Format per a NIE: EbbANNNNNNNL
  - E: tipus de document (NIE)
  - bb: Espai en blanc
  - A: Lletra inicial del NIE
  - NNNNNNN: 7 dígits numèrics
  - L: Lletra del NIE
- **Data inici període:** Format MM/AAAA. Complirà les restriccions següents:
  - No serà anterior a més de 5 anys de la data actual de consulta
  - La data consultada no podrà ser posterior a la data actual de consulta
- **Data fi període:** Format MM/AAAA. Complirà les restriccions següents:
  - No podrà ser superior a 12 mesos de diferència de la data d'inici de la consulta
  - La data de finalització no podrà ser posterior a la data actual de consulta
  - La data de finalització no podrà se anterior a la data d'inici de la consulta
- **Quantia de l'import brut:** Format: Z.ZZZ.ZZZ,ZZ
- **Import de la quota fixa del REASS:** Règim Especial Agrari de la Seguretat Social. Format: Z.ZZZ.ZZZ,ZZ
- **Import de la retenció de l'IRPF:** Import de la retenció a efectes de l'IRPF. Format: ±ZZZ.ZZZ,ZZ
- **Import descompte de la SS:** Format ±ZZZ.ZZZ,ZZ

### 2.3.3. Exemple de resposta

		<p><i>Document sol·licitat per</i> Paula Rodríguez Ortíz Consorci Administració Oberta de Catalunya 18/05/2026 - 12:34</p>
<h2>INEM – Instituto Nacional de Empleo</h2>		
<h3>Dades de la consulta</h3>		
Consulta	Verificació d'importos per període	
Codi finalitat	9821920002_PROVES	
Tipus documentació	DNI	
Documentació	00000003A	
Inici període	01/2022	
Fi període	01/2023	
<h3>Resposta de la consulta</h3>		
Codi resultat	0003	
Descripció resultat	Tramitada	
IPF	D 00000003A	
Data inici període	01/2022	
Data fi període	01/2023	
Quantia de l'import brut	250.263,35	
Import quota fixa REASS	20.263,35	
Import de la retenció a efectes IRPF	+15,23	
Import de compte de la Seguretat Social	-34,23	
<p>Aquest és un document electrònic original generat el 18/05/2026 a les 12:34 mitjançant el sistema Via Oberta del Consorci AOC per a l'organisme Consorci Administració Oberta de Catalunya, sota petició de l'usuari identificat amb el NIF _____ per tal de ser incorporat en l'expedient proves amb la finalitat codificada com a 9821920002_PROVES. El Consorci AOC ha guardat traça de tota aquesta informació que pot ser consultada en qualsevol moment tant per part de l'organisme emissor de la informació com per l'organisme requeridor de la mateixa.</p> <p>Aquest document electrònic original està compost per un document XML signat electrònicament per l'emissor i que conté les dades consultades i un document PDF que és la seva representació gràfica. Les evidències electròniques que garanteixen l'autenticitat i integritat de les dades estan contingudes en el document XML, que es pot extreure amb qualsevol visor d'aquest format. Així mateix, l'autenticitat i integritat del document PDF contenidor estan assegurades per una signatura electrònica a nom del Consorci AOC. La seva impressió no manté cap d'aquestes garanties i, per tant, per fer-ne una còpia autèntica caldrà seguir les indicacions de la normativa aplicable.</p>		
<p>Codi consulta: 9821920002180520262BDFCEFF108</p>		<p>Via Oberta</p>   <p>Localret</p>

### 3. Annex 1: Tipus de prestació i causes de prestació/subsidis

Denominació curta	Denominació llarga (TIPRES)
SUBSIDIO REASS NORMAL	SUBSIDIO PARA TRABAJADORES EVENTUALES DEL REASS
SUBSIDIO REASS ESPECIAL >52	SUBSIDIO ESPECIAL PARA TRABAJADORES EVENTUALES DEL REASS MAYORES DE 52 AÑOS
SUBSIDIO REASS NORMAL > 52	SUBSIDIO PARA TRABAJADORES EVENTUALES DEL REASS MAYORES DE 52 AÑOS
REANUDACION SUB.ESP REASS	REANUDACION DE SUBSIDIO ESPECIAL PARA TRABAJADORES EVENTUALES DEL REASS MAYORES DE 52 AÑOS
PRESTACION CONTRIBUTIVA AGRICOLA FIJO	PRESTACION CONTRIBUTIVA AGRICOLA FIJO
PRESTACION CONTRIBUTIVA AGRICOLA FIJO	PRESTACION CONTRIBUTIVA AGRICOLA FIJO.NO INCLUIDO EN EXPEDIENTE DE REGULACION DE EMPLEO
PRESTACION CONTRIBUTIVA AGRICOLA FIJO	PRESTACION CONTRIBUTIVA AGRICOLA FIJO. INCLUIDO EN EXPEDIENTE DE REGULACION DE EMPLEO
PRESTACION CONTRIBUTIVA AGRICOLA FIJO	PRESTACION CONTRIBUTIVA AGRICOLA FIJO. INCLUIDO EN EXPEDIENTE DE REGULACION DE EMPLEO DE EXTINCION
PREST CONTRIBUTIVA AGRICOLA FIJO-DISC	PRESTACION CONTRIBUTIVA AGRICOLA FIJO DISCONTINUO
PREST. CONTRIBUTIVA AGRICOLA EVENTUAL	PRESTACION CONTRIBUTIVA AGRICOLA EVENTUAL
PREST. CONTRIBUTIVA AGRICOLA EVENTUAL	PRESTACION CONTRIBUTIVA AGRICOLA EVENTUAL INCLUIDO EN EXPEDIENTE DE REGULACION DE EMPLEO DE SUSPENSION
PREST. CONTRIBUTIVA AGRICOLA EVENTUAL	PRESTACION CONTRIBUTIVA AGRICOLA FIJO. INCLUIDO EN EXPEDIENTE DE REGULACION DE EMPLEO DE EXTINCION
PREST CONTRIBUTIVA AGRICOLA FIJO-DISC	PRESTACION CONTRIBUTIVA PARA AGRICOLA EVENTUAL FIJO DISCONTINUO
SUBSIDIO AGRICOLA FIJO	SUBSIDIO AGRICOLA MENOR DE 45 AÑOS Y CARGAS FAMILIARES
SUBSIDIO AGRICOLA FIJO	SUBSIDIO AGRICOLA MENOR DE 45 AÑOS Y CARGAS FAMILIARES
SUBSIDIO AGRICOLA FIJO	SUBSIDIO AGRICOLA FIJO
SUBSIDIO AGRICOLA FIJO	SUBSIDIO AGRICOLA DE 21 MESES POR NO TENER COTIZACION PARA PRESTACION Y CARGAS FAMILIARES
SUBSIDIO AGRICOLA FIJO	SUBSIDIO AGRICOLA DE 6 MESES POR NO TENER COTIZACION PARA PRESTACION SIN CARGAS FAMILIARES
SUBSIDIO AGRICOLA FIJO	SUBSIDIO AGRICOLA DE MENOS DE 6 MESES POR NO TENER COTIZACION PARA PRESTACION Y CARGAS FAMILIARES
SUBSIDIO AGRICOLA FIJO DISCONTINUO	SUBSIDIO AGRICOLA FIJO DISCONTINUO
SUBSIDIO AGRICOLA FIJO DISCONTINUO	SUBSIDIO AGRICOLA FIJO DISCONTINUO CON JUBILACION SEGÚN EDAD
SUBSIDIO AGRICOLA FIJO DISCONTINUO	SUBSIDIO AGRICOLA PARA MAYORES 45 AÑOS, SIN CARGAS FAMILIARES AGOTAMIENTO PRESTACION MENOS 12 MESES.
SUBSIDIO AGRICOLA FIJO	SUBSIDIO AGRICOLA PARA MENORES 45 CON PRESTACION MAYOR DE 6 MESES Y CARGAS FAMILIARES
SUBSIDIO AGRICOLA FIJO	SUBSIDIO AGRICOLA PARA MENORES 45 CON PRESTACION MAYOR DE 6 MESES Y CARGAS FAMILIARES.
SUBSIDIO AGRICOLA FIJO	SUBSIDIO AGRICOLA PARA MAYORES 45 AÑOS, SIN CARGAS FAMILIARES, POR AGOTAMIENTO DE LA PRESTACION MENOR DE 12 MESES.
SUBSIDIO AGRICOLA FIJO	SUBSIDIO AGRICOLA PARA MAYORES 45 CON PRESTACION MENOR DE 6 MESES Y CARGAS FAMILIARES.
SUBSIDIO AGRICOLA FIJO	SUBSIDIO AGRICOLA PARA MAYORES 45 AÑOS CON PRESTACION MAYOR DE 6 MESES Y CARGAS FAMILIARES.
SUBSIDIO AGRICOLA FIJO	SUBSIDIO AGRICOLA PARA MAYORES 45 AÑOS CON PRESTACION MAYOR DE 6 MESES CON CARGAS FAMILIARES.
SUBSIDIO AGRICOLA FIJO	SUBSIDIO AGRICOLA PARA MAYORES 45 AÑOS CON PRESTACION MAYOR DE 12 MESES SIN CARGAS FAMILIARES.

SUBSIDIO AGRICOLA FIJO	SUBSIDIO AGRICOLA PARA MAYORES 45 AÑOS CON PRESTACION MAYOR DE 12 MESES SIN CARGAS FAMILIARES.
SUBSIDIO AGRIGOLA	SUBSIDIO AGRICOLA PARA MAYORES DE 52 AÑOS
SUBSIDIO AGRICOLA	SUBSIDIO AGRICOLA PARA MAYORES DE 52 AÑOS
SUBSIDIO AGRICOLA FIJO	SUBSIDIO AGRICOLA ESPECIAL PARA MAYORES DE 45 AÑOS AGOTAMIENTO PRESTACION 24 MESES
RENTA AGRARIA	RENTA AGRARIA
PRESTACION IMPORTADA	PRESTACION IMPORTADA
PRESTACION CONTRIBUTIVA	PRESTACION CONTRIBUTIVA
PRESTACION CONTRIBUTIVA	PRESTACION CONTRIBUTIVA
PRESTACION CONTRIBUTIVA	PRESTACION CONTRIBUTIVA.
PRESTACION CONTRIBUTIVA	PRESTACION CONTRIBUTIVA. INCLUIDO EN EXPEDIENTE DE REGULACION DE EMPLEO DE SUSPENSION
PRESTACION CONTRIBUTIVA	PRESTACION CONTRIBUTIVA. INCLUIDO EN EXPEDIENTE DE REGULACION DE EMPLEO DE EXTINCION
PRESTACION CONTRIBUTIVA	PRESTACION CONTRIBUTIVA PARA FIJOS DISCONTINUOS
PRESTACION CONTRIBUTIVA	PRESTACIONES POR DESEMPLEO POR VICTIMA DE VIOLENCIA DE GENERO
PRESTACION CONTRIBUTIVA	COTIZACION POR PERIODOS PREVIOS DE INCAPACIDAD TEMPORAL
PRESTACION CONTRIBUTIVA	ALTA REPOSICION EXPEDIENTE REGULACION EMPLEO. REAL DECRETO-LEY 2/2009.MAXIMO 120 DIAS
PRESTACION CONTRIBUTIVA	ALTA REPOSICION EXPEDIENTE REGULACION DE EMPLEO. REAL DECRETO-LEY 2/2009.MAXIMO 90 DIAS.
PRESTACION CONTRIBUTIVA E.R.E INUNDACION	PRESTACION CONTRIBUTIVA EXPEDIENTE REGULACION EMPLEO CAUSADAS INUNDACIONES
PRESTACION CONTRIBUTIVA	PRESTACION CONTRIBUTIVA.INUNDACION
PRESTACION POR DESEMPLEO PARCIAL	PRESTACION POR DESEMPLEO PARCIAL INCLUIDO EN EXPEDIENTE DE REGULACION DE EMPLEO
PRESTACION POR DESEMPLEO PARCIAL	PRESTACION CONTRIBUTIVA INCLUIDO EN EXPEDIENTE DE REGULACION DE EMPLEO
PREST. DESEMPLEO PARCIAL POR INUNCIACION	PRESTACION POR DESEMPLEO PARCIAL INCLUIDO EN EXPEDIENTE DE REGULACION DE EMPLEO POR INUNDACION
SUBSIDIO EMIGRANTE RETORNADO	SUBSIDIO EMIGRANTE RETORNADO
SUBSIDIO EMIGRANTE RETORNADO	SUBSIDIO EMIGRANTE RETORNADO
SUBSIDIO DE DESEMPLEO	SUBSIDIO DE DESEMPLEO.MENOR DE 45 AÑOS Y CARGAS FAMILIARES
SUBSIDIO DE DESEMPLEO	SUBSIDIO DE DESEMPLEO MENOR DE 45 AÑOS Y CARGAS FAMILIARES.
SUBSIDIO DE DESEMPLEO	SUBSIDIO DE DESEMPLEO MENOR DE 45 AÑOS CON CARGAS FAMILIARES
SUBSIDIO DE DESEMPLEO	SUBSIDIO DE DESEMPLEO POR VICTIMA DE VIOLENCIA DE GENERO
ASISTENCIA SANITARIA	ASISTENCIA SANITARIA
SUBSID. NO DERECHO A PRESTAC., 21 MESES	SUBSIDIO POR NO TENER DERECHO A PRESTACION, 21 MESES
SUBSIDIO DE DESEMPLEO	SUBSIDIO DE DESEMPLEO DE 21 MESES POR NO TENER COTIZACION PARA PRESTACION Y CARGAS FAMILIARES
SUBSIDIO DE DESEMPLEO	SUBSIDIO DE DESEMPLEO DE 21 MESES POR NO TENER COTIZACION PARA PRESTACION, CARGAS FAMILIARES.
SUBSID. NO DERECHO A PRESTACION, 6 MESES	SUBSIDIO POR NO TENER DERECHO A PRESTACION, 6 MESES
SUBSIDIO DE DESEMPLEO	SUBSIDIO DE DESEMPLEO DE 6 MESES POR NO TENER COTIZACION PARA PRESTACION SIN CARGAS FAMILIARES
SUBSID. NO PRESTACION, MENOR DE 6 MESES	SUBSIDIO POR TENER DERECHO A PESTACION, MENOR DE 6 MESES
SUBSIDIO DE DESEMPLEO	SUBSIDIO AGRICOLA DE MENOS DE 6 MESES POR NO TENER COTIZACION PARA PRESTACION Y CARGAS FAMILIARES
SUBSIDIO DE DESEMPLEO	SUBSIDIO LIBERADOS DE PRISION

SUBSIDIO MAYORES 55 AÑOS (ANTERIOR 1989)	SUBSIDIO MAYORES DE 55 AÑOS (ANTERIOR 1989)
AMPLIACION 21 Y 24 MESES LEY BASICA EMPL	AMPLIACION 21 Y 24 MESES LEY BASICA DE EMPLEO
AMPLIACION A 18 MESES LEY BASICA EMPLEO	AMPLIACION A 18 MESES LEY BASICA EMPLEO
SUBSIDIO DE DESEMPLEO	SUBSIDIO REVISION SITUACION DE INVALIDEZ
SUBSID. TRABAJAD. FIJOS DISC. AGOT. PRES	SUBSIDIO TRABAJADORES FIJOS DISCONTINUOS AGOTAMIENTO PRESTACION
SUBSIDIO FIJO DISCONTINUO	SUBSIDIOS FIJOS DISCONTINUOS
SUBSID TRAB FIJOS DISC NO PREST/COTI JUB	SUBSIDIO TRABAJADORES FIJOS DISCONTINUOS NO PRESTACION CON COTIZACION DE JUBILACION
SUBSIDIO FIJOS DISCONTINUO	SUBSIDIOS FIJOS DISCONTINUOS
SUBSD TRAB FIJOS DISC NO PREST/SIN COTIZ	SUBSIDIO TRABAJADORES FIJOS DISCONTINUOS NO PRESTACION SIN COTIZACION DE JUBILACION
SUBSIDIO FIJOS DISCONTINUO	SUBSIDIO DE DESEMPLEO FIJO DISCONTINUO CON JUBILACION SEGÚN EDAD
SUBSIDIO DE DESEMPLEO	SUBSIDIO DE DESEMPLEO PARA MAYORES 45 AÑOS, SIN CARGAS FAMILIARES AGOTAMIENTO PRESTACION MENOS 12 MESES.
SED-AGOTAMIENTO SUBSIDIOS	SUBSIDIO EXTRAORDINARIO POR DESEMPLEO-AGOTAMIENTO SUBSIDIOS PREVIOS
SED-PARADOS LARGA DURACIÓN	SUBSIDIO EXTRAORDINARIO POR DESEMPLEO-PARADOS DE LA LARGA DURACIÓN
SUBSIDIO DE DESEMPLEO	SUBSIDIO DE DESEMPLEO PARA MENORES 45 CON PRESTACION MAYOR DE 6 MESES Y CARGAS FAMILIARES
SUBSIDIO DE DESEMPLEO	SUBSIDIO DE DESEMPLEO PARA MAYORES 45 AÑOS, SIN CARGAS FAMILIARES, POR AGOTAMIENTO DE LA PRESTACION MENOR DE 12 MESES.
SUBSIDIO DE DESEMPLEO	SUBSIDIO DE DESEMPLEO PARA MAYORES 45 CON PRESTACION MENOR DE 6 MESES Y CARGAS FAMILIARES
SUBSIDIO DE DESEMPLEO	SUBSIDIO DE DESEMPLEO PARA MAYORES 45 AÑOS CON PRESTACION MAYOR DE 6 MESES Y CARGAS FAMILIARES.
SUBSIDIO POR DESEMPLEO	SUBSIDIO DE DESEMPLEO PARA MAYORES 45 AÑOS CON PRESTACION MAYOR DE 12 MESES SIN CARGAS FAMILIARES
SUBSIDIO DE DESEMPLEO	SUBSIDIO DE DESEMPLEO PARA MAYORES 45 AÑOS CON PRESTACION MAYOR DE 12 MESES SIN CARGAS FAMILIARES
RENTA ACTIVA INSERCION	RENTA ACTIVA DE INSERCION 2001
RENTA ACTIVA INSERCION 2000	RENTA ACTIVA INSERCION 2000
SUBSIDIO MAYOR 52 AÑOS	SUBSIDIO DE DESEMPLEO POR MAYOR 52 AÑOS
SUBSIDIO ESPECIAL	SUBSIDIO ESPECIAL
SUBSIDIO ESPECIAL	SUBSIDIO DE DESEMPLEO ESPECIAL PARA MAYORES DE 45 AÑOS AGOTAMIENTO PRESTACION 24 MESES
SUBSIDIO ESPECIAL	SUBSIDIO ESPECIAL PARA MAYORES 45 AÑOS PROCEDENTES AGOTAMIENTO PRESTACION CONTRIBUTIVA
RENTA ACTIVA DE INSERCION	RENTA ACTIVA DE INSERCION 2001
RENTA ACTIVA DE INSERCION	RENTA ACTIVA DE INSERCION LARGA DURACION 2002/2003
RENTA ACTIVA DE INSERCION	RENTA ACTIVA DE INSERCION LARGA DURACION 2004
RENTA ACTIVA DE INSERCION	RENTA ACTIVA DE INSERCION LARGA DURACION 2005
RENTA ACTIVA DE INSERCION	RENTA ACTIVA DE INSERCION LARGA DURACION 2006
RENTA ACTIVA DE INSERCION	RENTA ACTIVA DE INSERCION CON DISCAPACIDAD 2002/2003
RENTA ACTIVA DE INSERCION	RENTA ACTIVA DE INSERCION CON DISCAPACIDAD 2004
RENTA ACTIVA DE INSERCION	RENTA ACTIVA DE INSERCION CON DISCAPACIDAD 2005
RENTA ACTIVA DE INSERCION	RENTA ACTIVA DE INSERCION CON DISCAPACIDAD 2006
RENTA ACTIVA DE INSERCION	RENTA ACTIVA DE INSERCION EMIGRANTE RETORNADO 2002/2003
RENTA ACTIVA DE INSERCION	RENTA ACTIVA DE INSERCION EMIGRANTE RETORNADO 2004
RENTA ACTIVA DE INSERCION	RENTA ACTIVA DE INSERCION EMIGRANTE RETORNADO 2005

RENTA ACTIVA DE INSERCIÓN	RENTA ACTIVA DE INSERCIÓN EMIGRANTE RETORNADO 2006
RENTA ACTIVA DE INSERCIÓN	RENTA ACTIVA DE INSERCIÓN POR VIOLENCIA DOMESTICA SIN PROTECCION 2002/2003
RENTA ACTIVA DE INSERCIÓN	RENTA ACTIVA DE INSERCIÓN POR VIOLENCIA DOMESTICA SIN PROTECCION 2004
RENTA ACTIVA DE INSERCIÓN	RENTA ACTIVA DE INSERCIÓN POR VIOLENCIA DOMESTICA SIN PROTECCION 2005
RENTA ACTIVA DE INSERCIÓN	RENTA ACTIVA DE INSERCIÓN POR VIOLENCIA DOMESTICA SIN PROTECCION 2006
RENTA ACTIVA DE INSERCIÓN	RENTA ACTIVA DE INSERCIÓN EVENTUAL REGIMEN ESPECIAL AGRARIO 2002
RENTA ACTIVA DE INSERCIÓN	RENTA ACTIVA DE INSERCIÓN POR VIOLENCIA DOMESTICA CON PROTECCION 2002/2003
RENTA ACTIVA DE INSERCIÓN	RENTA ACTIVA DE INSERCIÓN POR VIOLENCIA DOMESTICA CON PROTECCION 2004
RENTA ACTIVA DE INSERCIÓN	RENTA ACTIVA DE INSERCIÓN POR VIOLENCIA DE GENERO CON PROTECCION 2005
RENTA ACTIVA DE INSERCIÓN	RENTA ACTIVA DE INSERCIÓN POR VIOLENCIA DE GENERO CON PROTECCION DESDE 2006
RENTA ACTIVA DE INSERCIÓN	RENTA ACTIVA DE INSERCIÓN LARGA DURACION DESDE 2006
RENTA ACTIVA DE INSERCIÓN	RENTA ACTIVA DE INSERCIÓN CON DISCAPACIDAD DESDE 2006
RENTA ACTIVA DE INSERCIÓN	RENTA ACTIVA DE INSERCIÓN EMIGRANTE RETORNADO DESDE 2006
RENTA ACTIVA DE INSERCIÓN	RENTA ACTIVA DE INSERCIÓN POR VIOLENCIA DE GENERO DESDE 2006
RENTA ACTIVA DE INSERCIÓN	RENTA ACTIVA DE INSERCIÓN POR VIOLENCIA DOMESTICA DESDE 2006
PRESTACIÓN ECONÓMICA EXTRAORDINARIA	PRESTACIÓN ECONÓMICA EXTRAORDINARIA. REAL DECRETO-LEY 10/2009
PRESTACIÓN ECONÓMICA EXTRAORDINARIA	PRESTACIÓN ECONÓMICA EXTRAORDINARIA. Ley 14/2009
PRESTACIÓN ECONÓMICA EXTRAORDINARIA	PRESTACIÓN ECONÓMICA EXTRAORDINARIA. Ley
PREST. ECON. EXTRAORDINARIA. LEY 14/2009	PRESTACIÓN ECONÓMICA EXTRAORDINARIA. Ley 14/2009
PROGRAMA DE ACTIVACIÓN PARA EL EMPLEO	PROGRAMA DE ACTIVACIÓN PARA EL EMPLEO
SNGJ-AYUDA	AYUDA SISTEMA NACIONAL DE GARANTIA JUVENIL